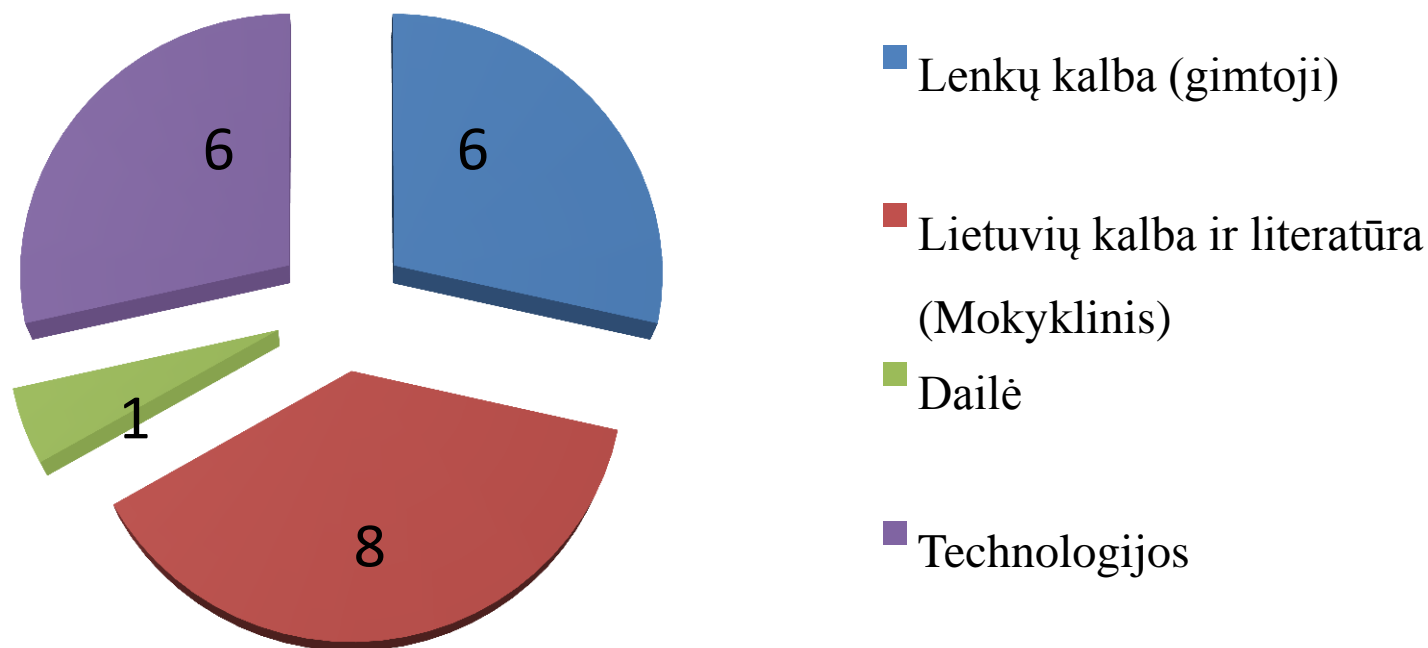


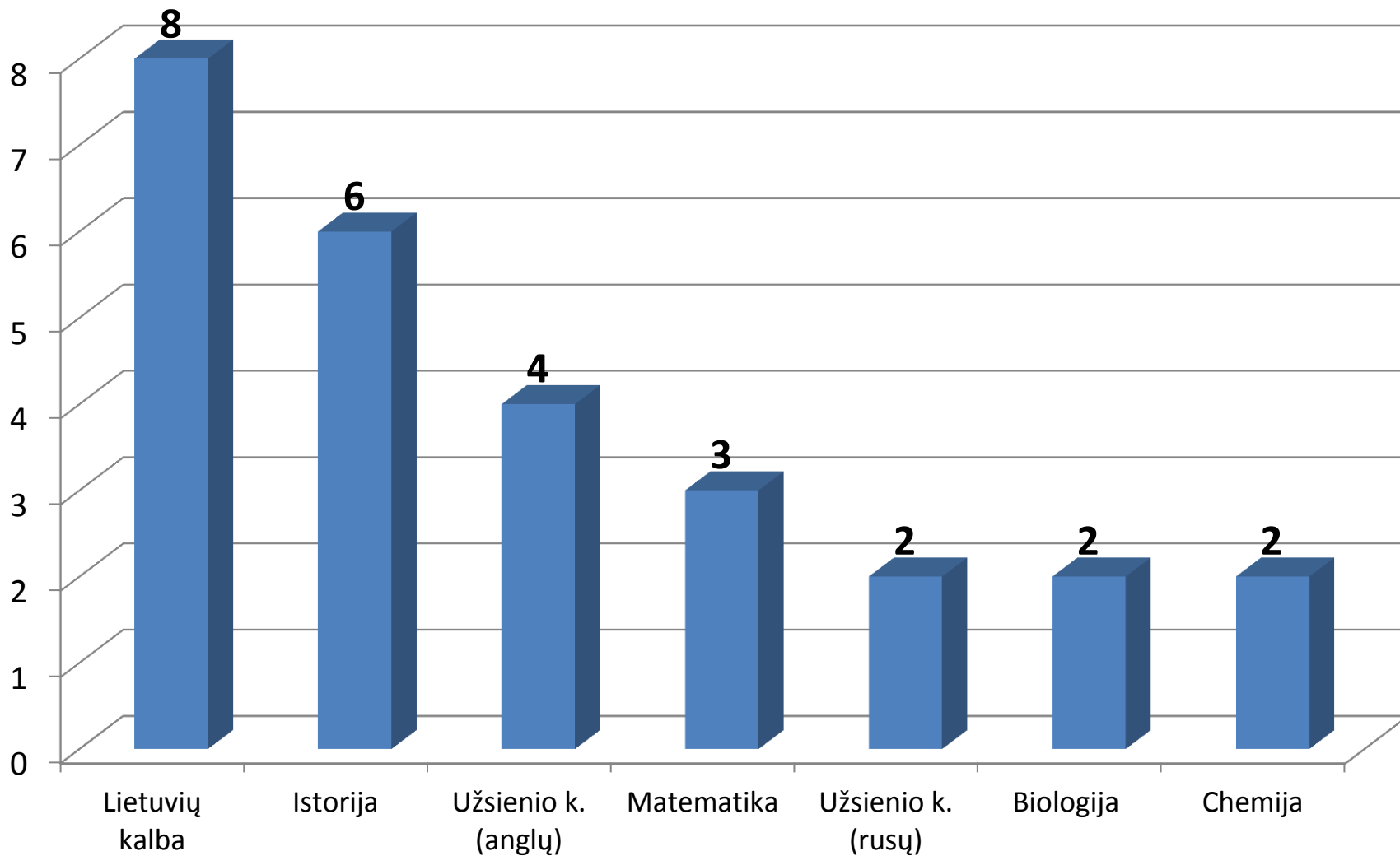
***2014 – 2015 m. m.
brandos egzaminų sesijos
rezultatų apžvalga***

2014 – 2015 m. m. mokyklinių brandos egzaminų pasirinkimas

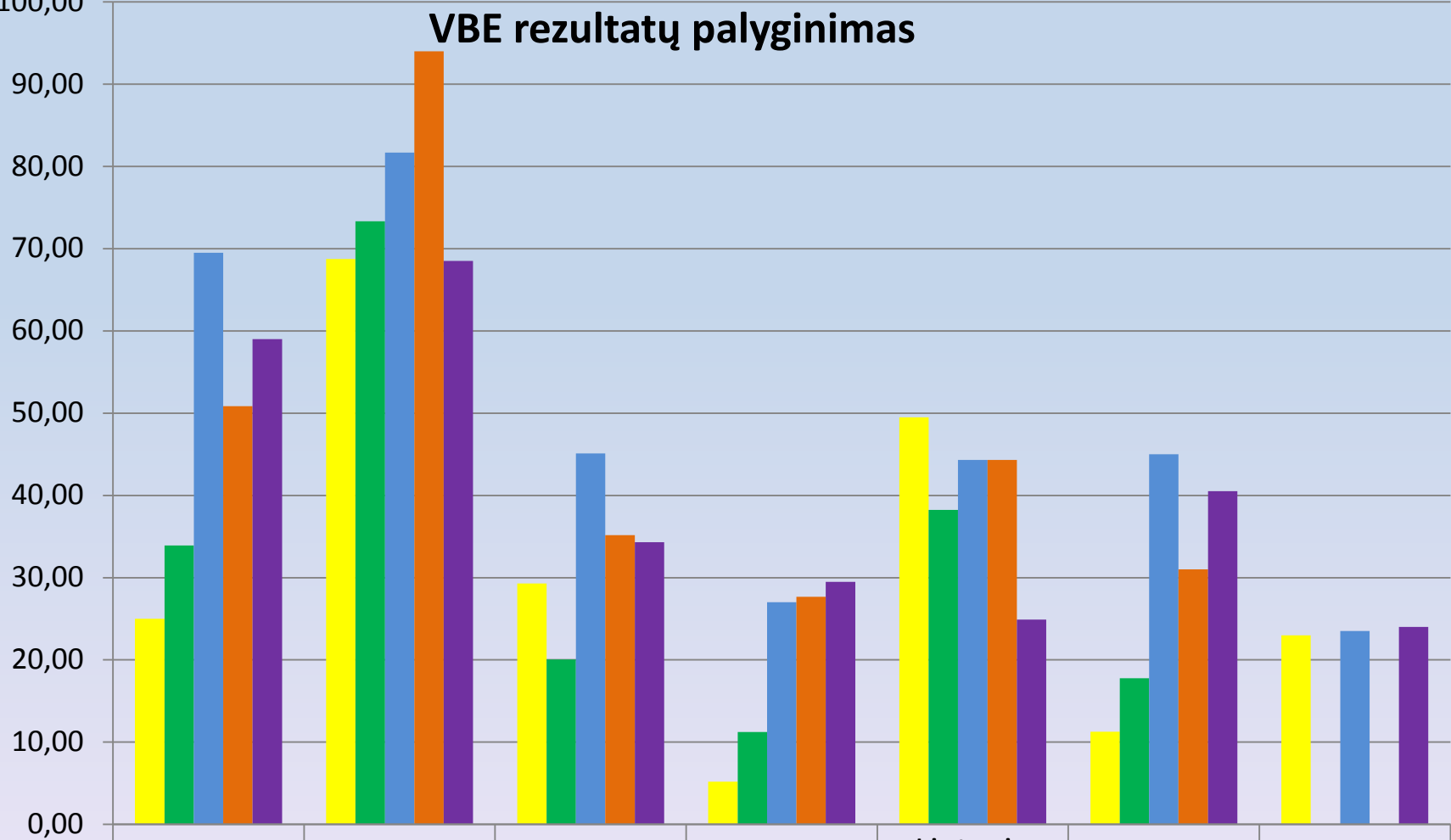


Mokytojo Vardas, Pavardė	Kandidatų skaičius	10	9	8	7	6	5	4	Neišlaikė	Pažymių vidurkis	Žinių kokybė (%)
Lenkų kalba (gimtoji)											
T. Beliak	6		2	2		2				8 (7,7)	66,7% (71%)
Lietuvių kalba ir literatūra (Mokyklinis)											
V. Markevičienė	8			1	3			4		5 (5)	50,0% (0%)
Dailė											
N. Jodkienė	1	1								10 (8)	100% (83%)
Technologijos											
I.Pomarnacka	6	2		2	1		1			8 (8,5)	83,3% (100%)

2014 – 2015 m. m. valstybinių brandos egzaminų pasirinkimas

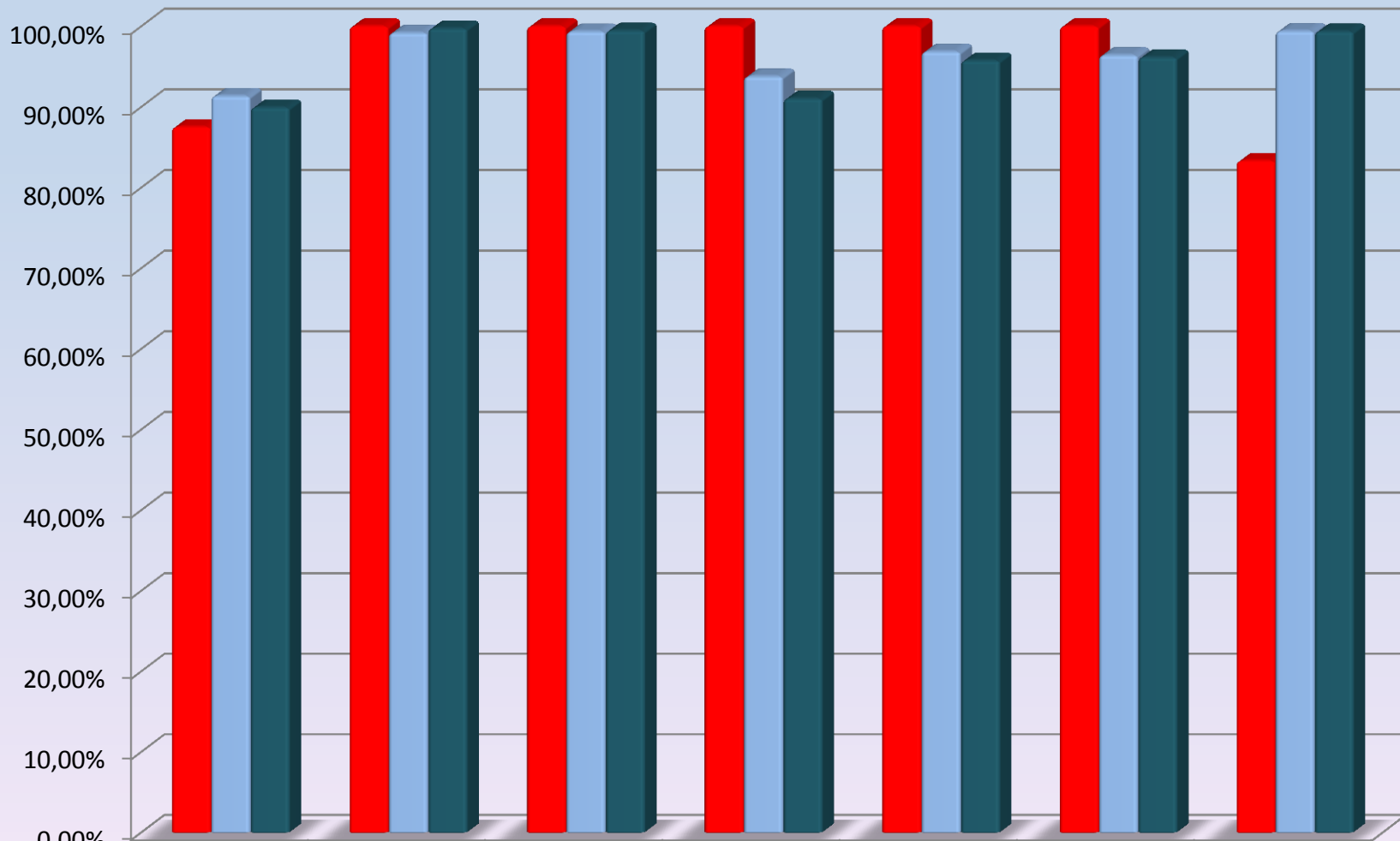


VBE rezultatų palyginimas



	Anglų kalba	Rusų kalba (Užsienio)	Matematika	Istorija	Lietuvių kalba ir literatūra	Biologija	Chemija
2010-2011	25,00	68,75	29,30	5,20	49,50	11,25	23,00
2011-2012	33,92	73,33	20,05	11,24	38,23	17,78	
2012-2013	69,50	81,70	45,10	27,00	44,30	45,00	23,50
2013-2014	50,86	94,00	35,17	27,67	44,30	31,00	
2014-2015	59,00	68,50	34,30	29,50	24,90	40,50	24,00

VBE palyginimas su Vilniaus m. ir Lietuva



	Lietuvių k. ir literatūra	Užsienio (Anglų k.)	Užsienio (Rusų k.)	Matematika	Biologija	Chemija	Istorija
■ Grigiškių vid. m-la	87,50%	100,00%	100,00%	100,00%	100,00%	100,00%	83,30%
■ Vilniaus m.	91,36%	99,19%	99,36%	93,78%	96,86%	96,42%	99,41%
■ Lietuva	89,94%	99,74%	99,47%	91,04%	95,76%	96,15%	99,37%

Valstybinių brandos egzaminų balų vidurkių palyginimas

Metai	Lietuvių kalba		Anglų kalba		Rusų kalba (užsienio)		Matematika		Istorija		Biologija		Chemija	
	Mokykloje	Respublikoje	Mokykloje	Respublikoje	Mokykloje	Respublikoje	Mokykloje	Respublikoje	Mokykloje	Respublikoje	Mokykloje	Respublikoje	Mokykloje	Respublikoje
2013-2014	44,30	50,28	50,86	55,60	94,00	65,36	35,17	24,34	27,67	35,88	31,00	47,12		
2014-2015	24,90	48,30	59,00	63,50	68,50	64,57	34,30	26,54	29,50	51,40	40,50	50,82	24,00	59,35
	Respublikos surinktų taškų vidurkis yra aukštesnis													
	Mokyklos taškų vidurkis yra aukštesnis													

Valstybinių brandos egzaminų rezultatų vidurkiai

Dalykas	Rezultatų vidurkis
Lietuvių k.	24,9 (44,3) ↓
Rusų k. (užsienio)	68,5 (94) ↓
Anglų k.	59 (50,86) ↑
Chemija	24 (23,5) ↑
Matematika	34,3 (35,17) ↓
Istorija	29,5 (27,67) ↑
Biologija	40,5 (31) ↑
Bendras vidurkis:	40,1 (39,84) ↑

Stojimo rezultatai

2014-2015 m.m.

Iš viso - 15 abiturientų

Mokosi aukštosiose mokyklose – 4 abitur. (26,7%)

Lietuvos edukologijos universitetas – 2

Mykolo Riomerio universitetas – 1

Vilniaus universitetas – 1

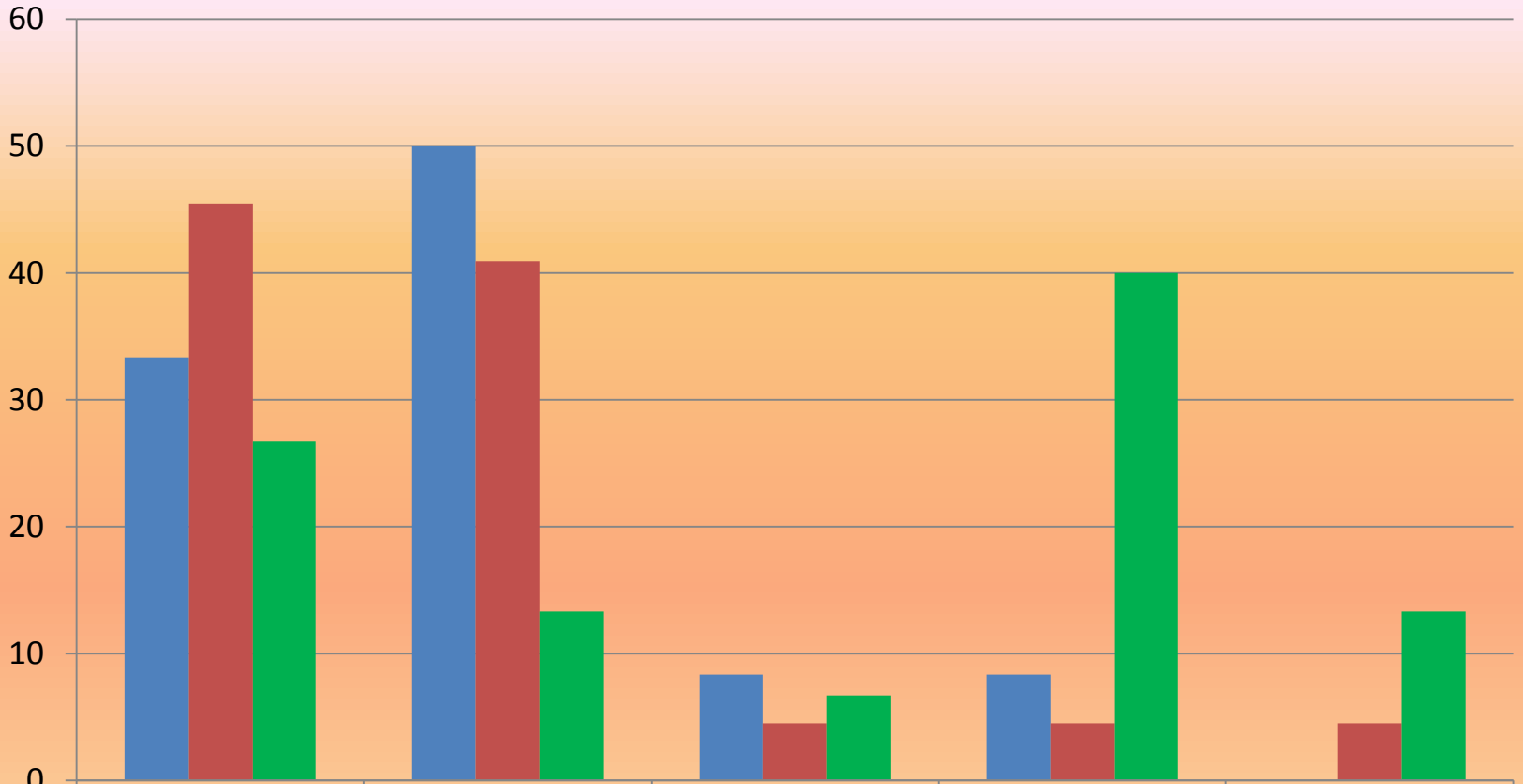
Mokosi kolegijose – 2 abitur. (13,3%) Vilniaus kolegija

Mokosi profesinėse mokyklose – 1 abitur. (6,7%)

Dirba – 6 abitur. (40%)

Nedirba, nesimoko – 2 abitur. (13,3%)

Abiturientų tolesnė veikla



	Aukštosiose mokyklose (%)	Kolegijose (%)	Profesinėse mokyklose (%)	Dirba (%)	Ne(i)stojo (%)
■ 2012-2013	33,33	50	8,33	8,33	0
■ 2013-2014	45,45	40,91	4,5	4,5	4,5
■ 2014-2015	26,7	13,3	6,7	40	13,3