

*2016 – 2017 m. m.
brandos egzaminų sesijos
rezultatų ir stojimo
apžvalga*



2016 – 2017 m. m.

Brandos egzaminus laikė 17 abiturientų.

Kandidatus rengė - 7 mokytojai.

Pasirinko kandidatų laikyti - 61 egzaminą

15 – MBE

46 – VBE

Neatvyko į 1 egzaminą

(matematika)

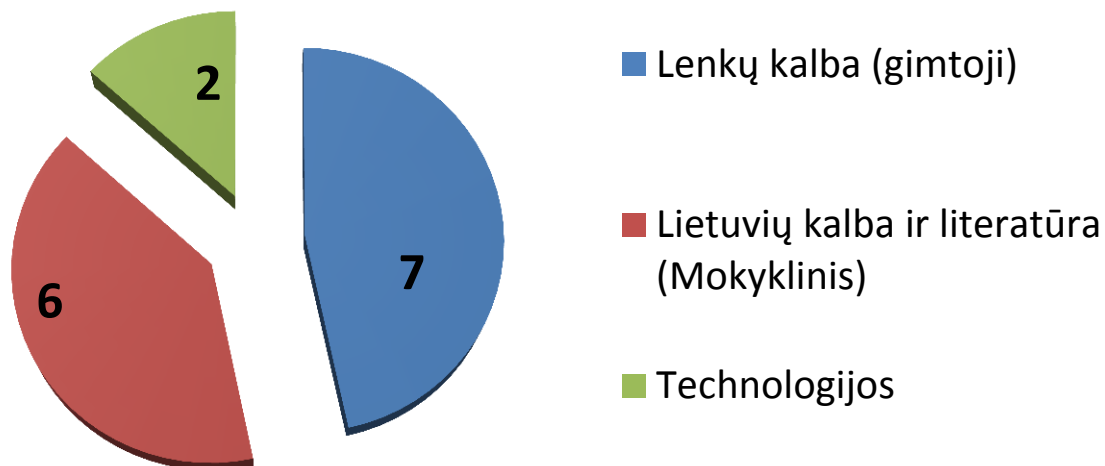
Neišlaikiusių kandidatų - 6

Lietuvių kalbos VBE – 4

Matematikos – 2

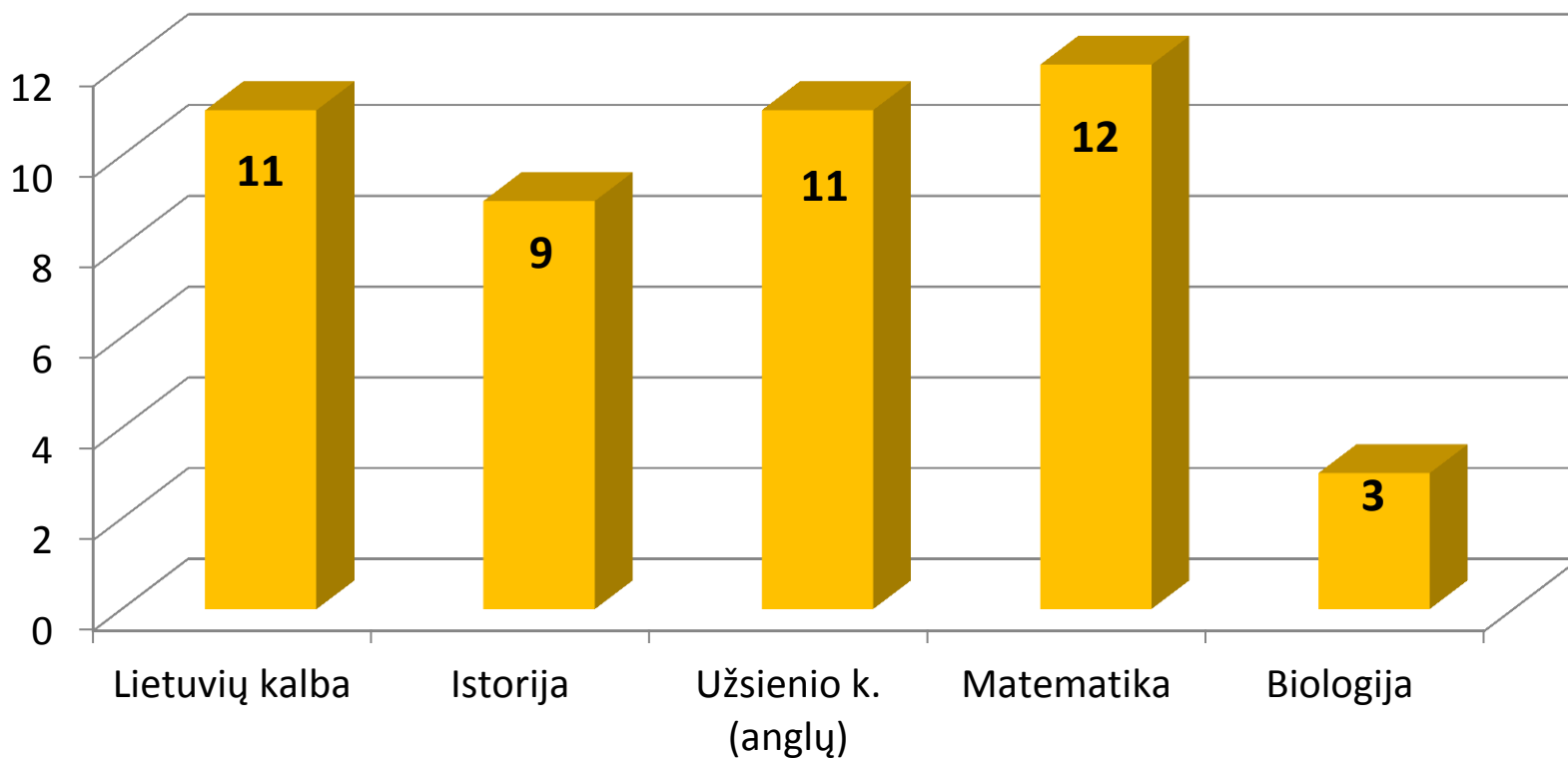


2016 – 2017 m. m. mokyklinių brandos egzaminų pasirinkimas



Mokytojo Vardas, Pavardė	Kandidatų sk.	10	9	8	7	6	5	4	Neišl aikė	Pažymių vidurkis	Žinių kokybė (%)
Lenkų kalba (gimtoji)											
T. Beliak	7			1	2	2	2			6,3 (7,7)	42,9% (71,4%)
Lietuvių kalba ir literatūra (Mokyklinis)											
V. Markevičienė	6						2	4		4,3 (4 (5 (4)))	0% (0% (50% (0%)))
Technologijos											
I.Pomarnacka	2	1		1						9,5 (10 (8 (8,5)))	100% (100%(83,3% (100%)))

2016 – 2017 m. m. valstybinių brandos egzaminų pasirinkimas



Dalykas	Pasirinkusiųjų skaičius	Pastabos
Lietuvių k.	11	4 neišlaikė
Anglų k.	11	
Matematika	12	2 neišlaikė, 1 neatvyko
Istorija	9	
Biologija	3	

2016 – 2017 m. m. valstybinių brandos egzaminų rezultatai

Dalykas	Mokytojas	Balų vidur.
Anglų kalba	K. Beliak	40,8
Matematika	L. Stefanovič	31,4
Lietuvių kalba ir literatūra	V. Markevičienė	29,3
Istorija	D. Griškevičienė	27,7
Biologija	I. Jakubovskaja	26,0

Valstybinių brandos egzaminų rezultatų vidurkiai

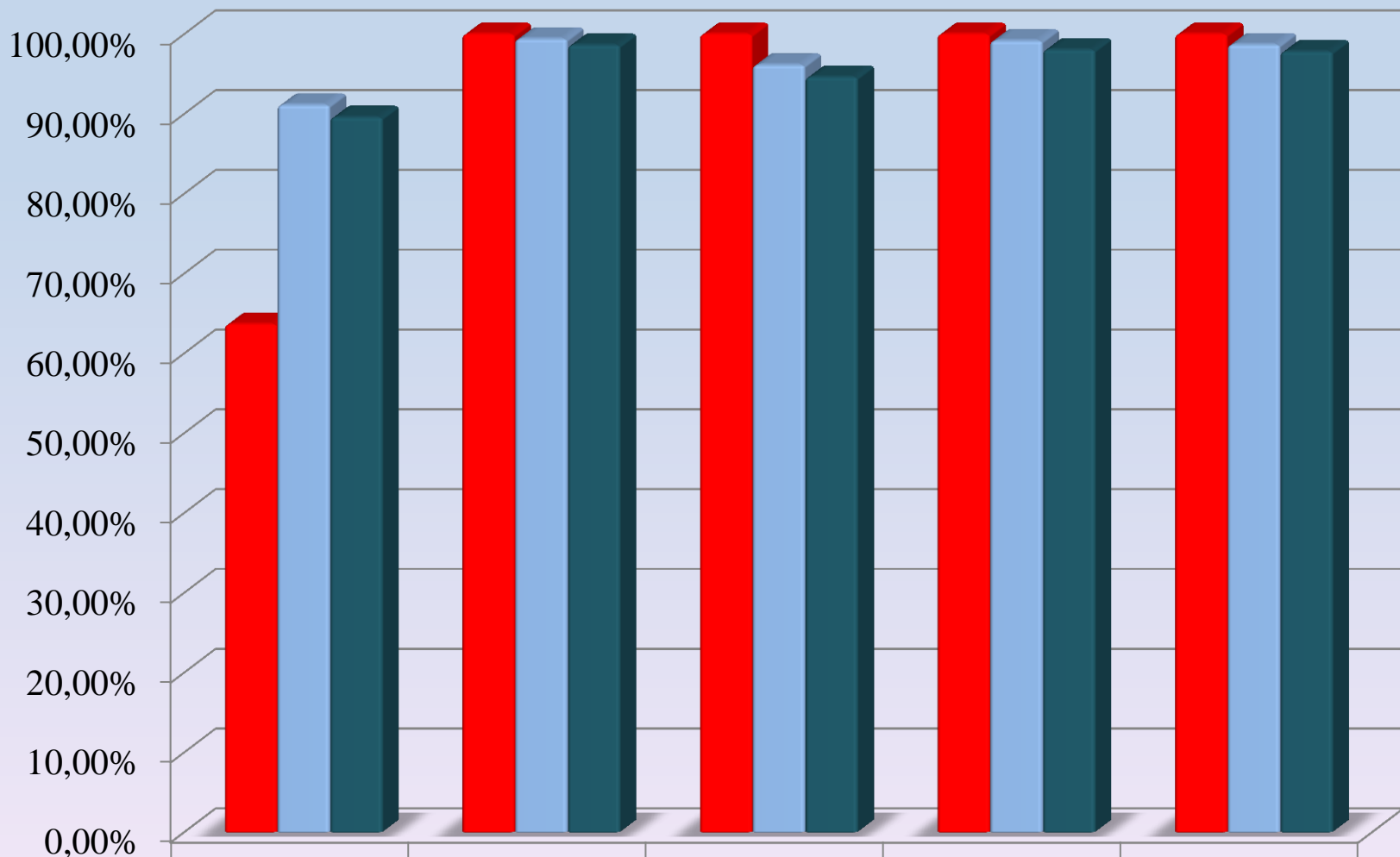
Dalykas	Rezultatų vidurkis 2017 (2016)	Rezultatų vidurkis 2016 (2015)	Rezultatų vidurkis 2015 (2014)
Lietuvių k.	29,3 (20,7) ↑	20,7 (24,9) ↓	24,9 (44,3) ↓
Anglų k.	40,8 (46,3) ↓	46,3 (59) ↓	59 (50,86) ↑
Matematika	31,4 (28) ↑	28 (34,3) ↓	34,3 (35,17) ↓
Istorija	27,7 (31,2) ↓	31,2 (29,5) ↑	29,5 (27,67) ↑
Biologija	26 (20) ↑	20 (40,5) ↓	40,5 (31) ↑
Bendras vidurkis:	31,04 (27,28) ↑	27,28 (40,1) ↓	40,1 (39,84) ↑

Pakartotinėje sesijoje lietuvių kalbos ir
literatūros BE
laikė 4 abiturientai.

Neišlaikiusių kandidatų *nėra*

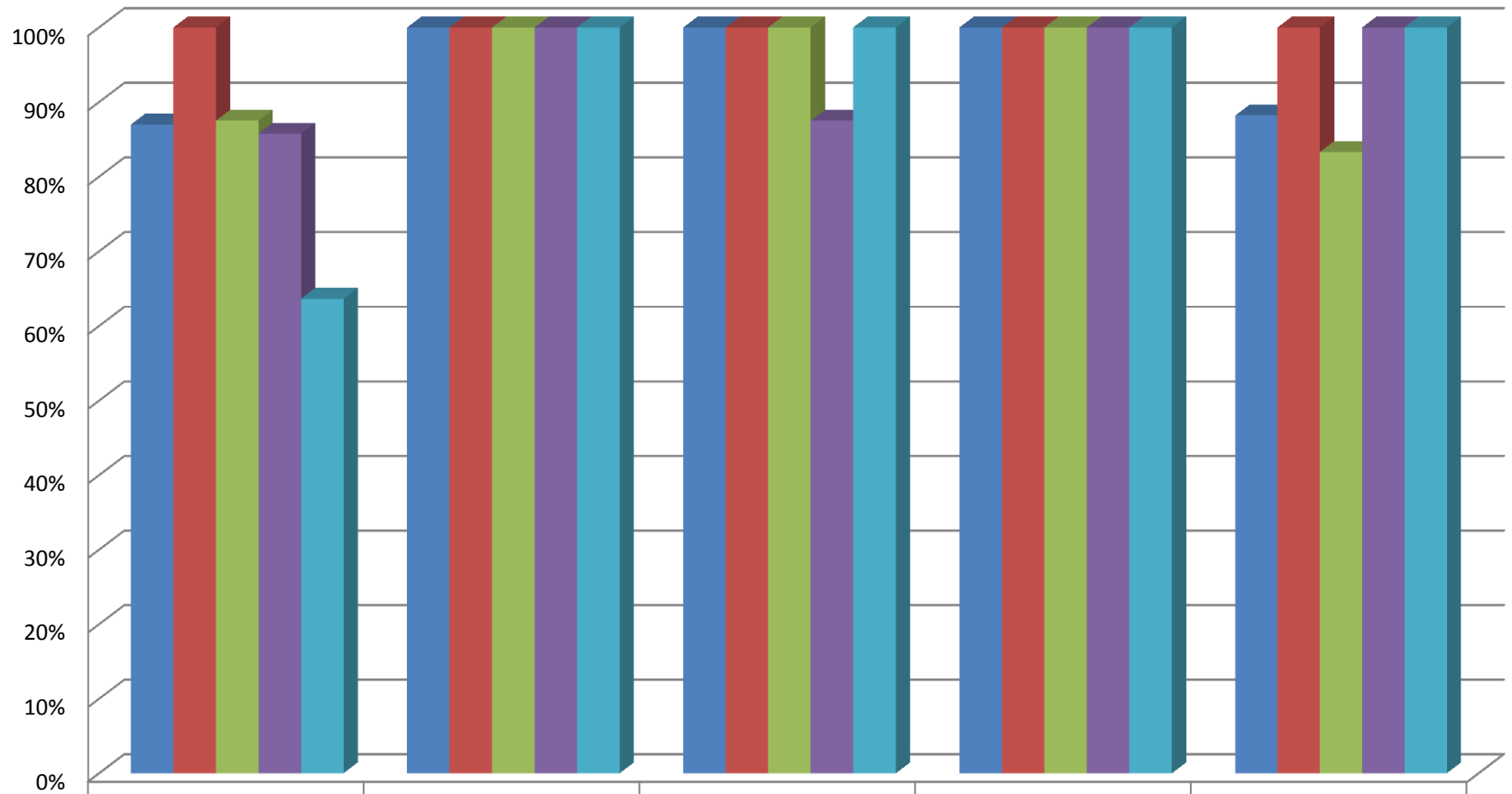


VBE išlaikymo palyginimas su Vilniaus m. ir Lietuva



■ Grigiškių gimnazija	63,64%	100,00%	100,00%	100,00%	100,00%
■ Vilniaus m.	91,13%	99,41%	96,14%	99,18%	98,69%
■ Lietuva	89,59%	98,64%	94,64%	98,06%	97,83%

Grigiškių gimnazijos 2012-2017 VBE laikymo rezultatai



	Lietuvių kalba ir literatūra	Užsienio k. (anglų)	Matematika	Biologija	Istorija
2012-2013	87,00%	100,00%	100,00%	100,00%	88,20%
2013-2014	100,00%	100,00%	100,00%	100,00%	100,00%
2014-2015	87,50%	100,00%	100,00%	100,00%	83,30%
2015-2016	85,75%	100,00%	87,50%	100,00%	100,00%
2016-2017	63,64%	100%	100%	100%	100%

Stojimo rezultatai

2016-2017 m.m.

Iš viso - 17 abiturientų

Mokosi aukštosiose mokyklose – 4 abitur. (24%)

Vilniaus universitetas – 1

Šiaulių universitetas – 2

Europos humanistinis universitetas – 1

Mokosi kolegijose – 6 abitur. (35%)

Vilniaus kolegija – 1

Socialinių mokslų kolegija – 1

Vilniaus technologijų ir dizaino kolegija – 2

Utenos kolegija – 2

Mokosi profesinėse mokyklose – 1 abitur. (5,5%)

Dirba – 3 abitur. (18%)

Tarnauja – 2 abitur. (12%)

Nedirba, nesimoko – 1 abitur. (5,5%)

2016-2017 m.m.

Iš viso - 17 abiturientų

Mokosi aukštosiose mokyklose – 4 abitur. (24%)

Mokosi kolegijose – 6 abitur. (35%)

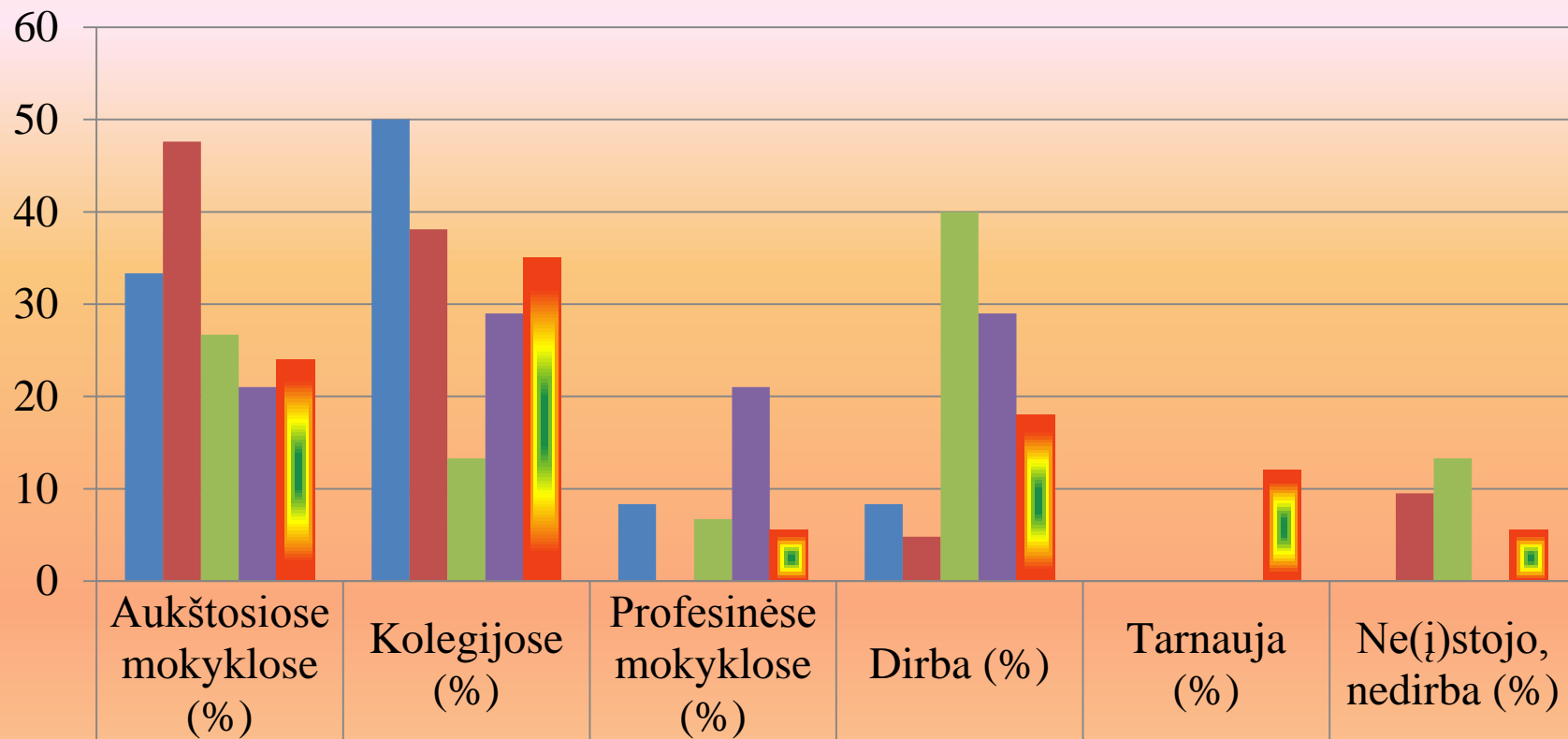
Mokosi profesinėse mokyklose – 1 abitur. (6%)

Dirba – 3 abitur. (18%)

Tarnauja – 2 abitur. (12%)

Nedirba, nesimoko – 1 abitur. (5%)

Abiturientų tolesnė veikla



	Aukštosiose mokyklose (%)	Kolegijose (%)	Profesinėse mokyklose (%)	Dirba (%)	Tarnauja (%)	Ne(i)stojo, nedirba (%)
■ 2012-2013	33,33	50	8,33	8,33	0	0
■ 2013-2014	47,6	38,1	0	4,8	0	9,5
■ 2014-2015	26,7	13,3	6,7	40	0	13,3
■ 2015-2016	21	29	21	29	0	0
■ 2016-2017	24	35	5,5	18	12	5,5

Ačiū už dėmesį!

