

*2015 – 2016 m. m.
brandos egzaminų
sesijos rezultatų
apžvalga*



2015 – 2016 m. m.

brandos egzaminus laikė 15 abiturientų.

Kandidatus rengė - 9 mokytojai.

Pasirinko kandidatų laikyti - 49 egzaminus

19 – MBE

30 – VBE

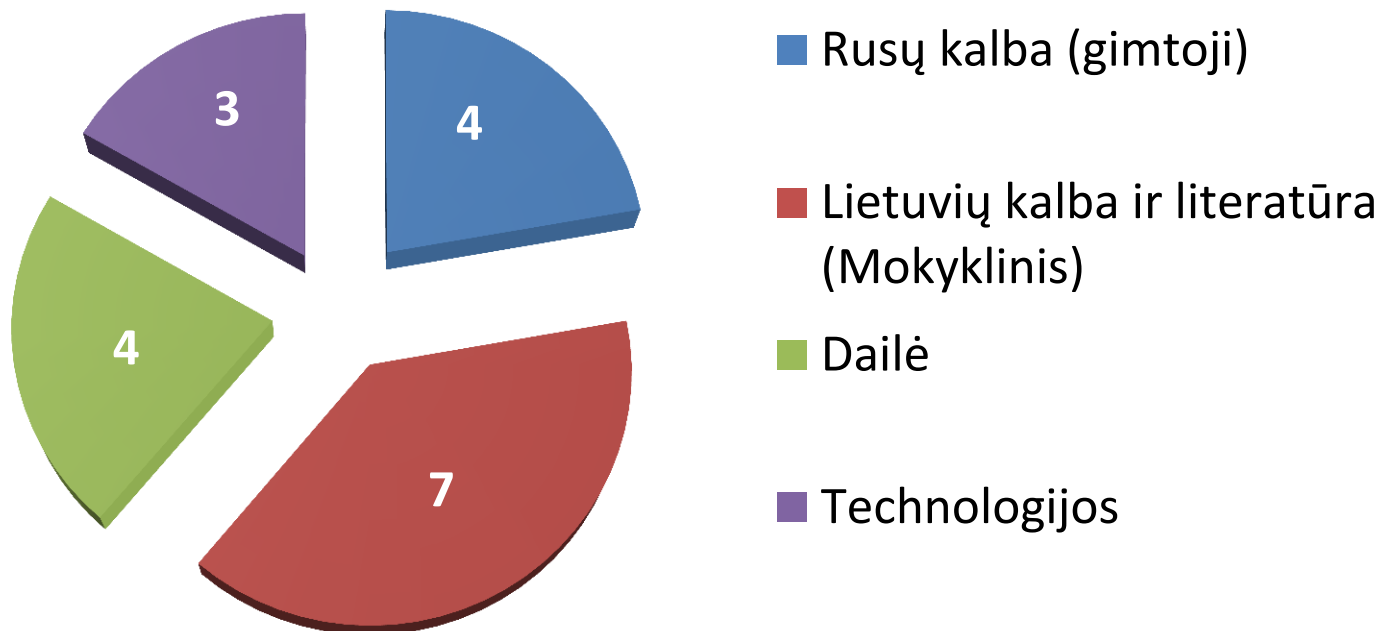
Neatvyko į 1 egzaminą (fiziką)

Neišlaikiusių kandidatų - 3

(1 MBE ir 2 VBE)

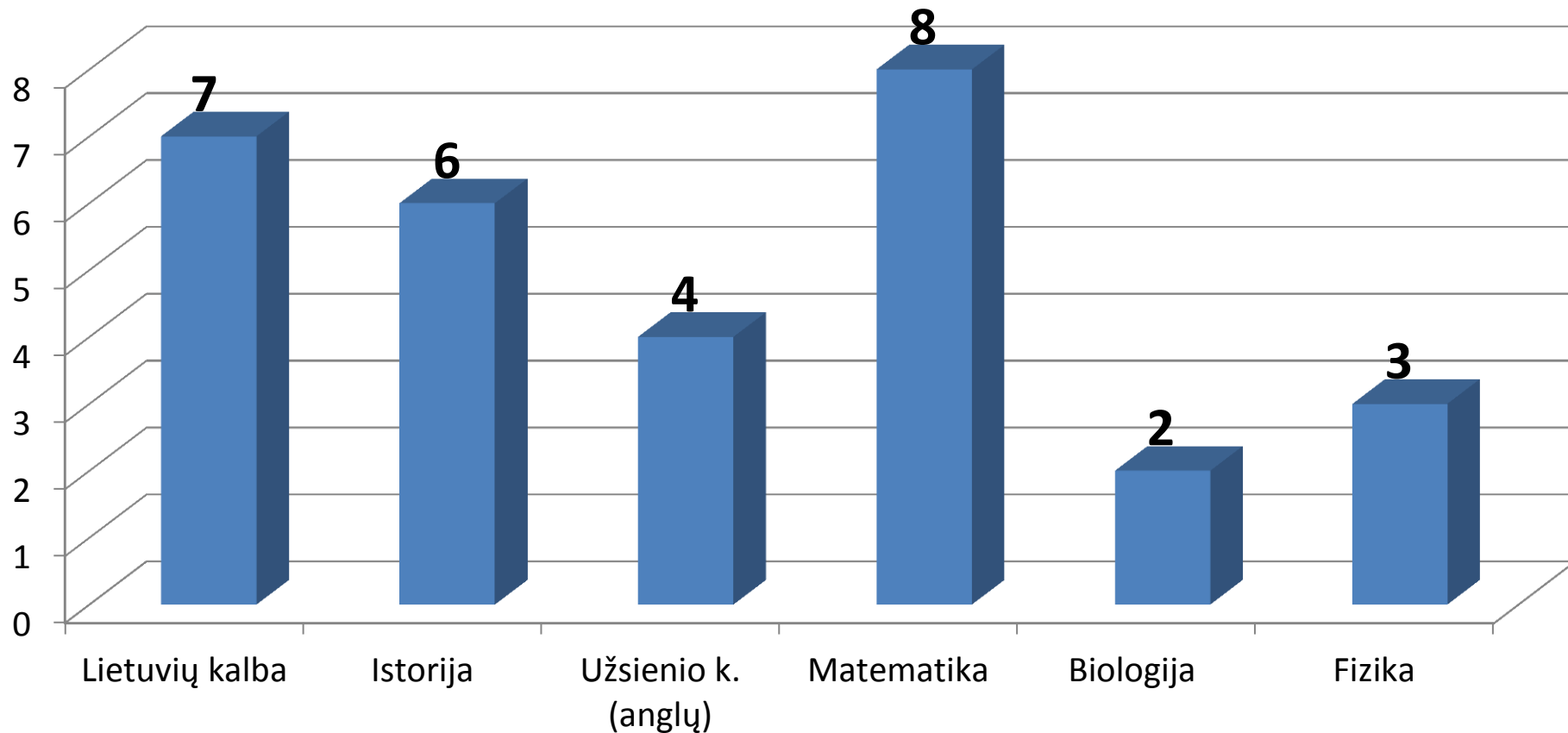


2015 – 2016 m. m. mokyklinių brandos egzaminų pasirinkimas



Mokytojo Vardas, Pavardė	Kandidatų skaičius	10	9	8	7	6	5	4	Neišlaikė	Pažymių vidurkis	Žinių kokybė (%)
Rusų kalba (gimtoji)											
S. Rogovskaja	4				3	1				6,8	75,0%
Lietuvių kalba ir literatūra (Mokyklinis)											
D. Gaurytė	8						3	4	1	4 (5 (4))	0% (50 % (0%))
Dailė											
N. Jodkienė	4	3	1							9,75 (10(8))	100% (100% (50%))
Technologijos											
I.Pomarnacka	3	3								10,0 (8 (8,5))	100% (83,3% (100%))

2015 – 2016 m. m. valstybinių brandos egzaminų pasirinkimas



Dalykas	Pasirinkusiųjų skaičius	Pastabos
Lietuvių k.	7	1 neišlaikė
Anglų k.	4	
Matematika	8	1 neišlaikė
Istorija	6	
Biologija	2	
Fizika	3	1 neatvyko

2015 – 2016 m. m. valstybinių brandos egzaminų rezultatai

Dalykas	Mokytojas	Balų vidur.
Anglų kalba	J. Boroda	46,30
Istorija	D. Griškevičienė	31,20
Matematika	S. Beneckienė	28,00
Lietuvių kalba ir literatūra	D. Gaurytė	20,70
Biologija	I. Jakubovskaja	20,00
Fizika	O. Kločka	17,50

Valstybinių brandos egzaminų balų vidurkių palyginimas

Metai	Lietuvių kalba		Anglų kalba		Matematika		Fizika		Istorija		Biologija	
	Mokykloje	Respublikoje	Mokykloje	Respublikoje	Mokykloje	Respublikoje	Mokykloje	Respublikoje	Mokykloje	Respublikoje	Mokykloje	Respublikoje
2013-2014	44,30	50,28	50,86	55,60	35,17	24,34	40,67	49,35	27,67	35,88	31,00	47,12
2014-2015	24,90	48,30	59,00	63,50	34,30	26,54			29,50	51,40	40,50	50,82
2015-2016	20,70	49,90	46,30	57,10	28,00	24,20	17,50	52,30	31,20	41,80	20,00	47,40

Valstybinių brandos egzaminų rezultatų vidurkiai

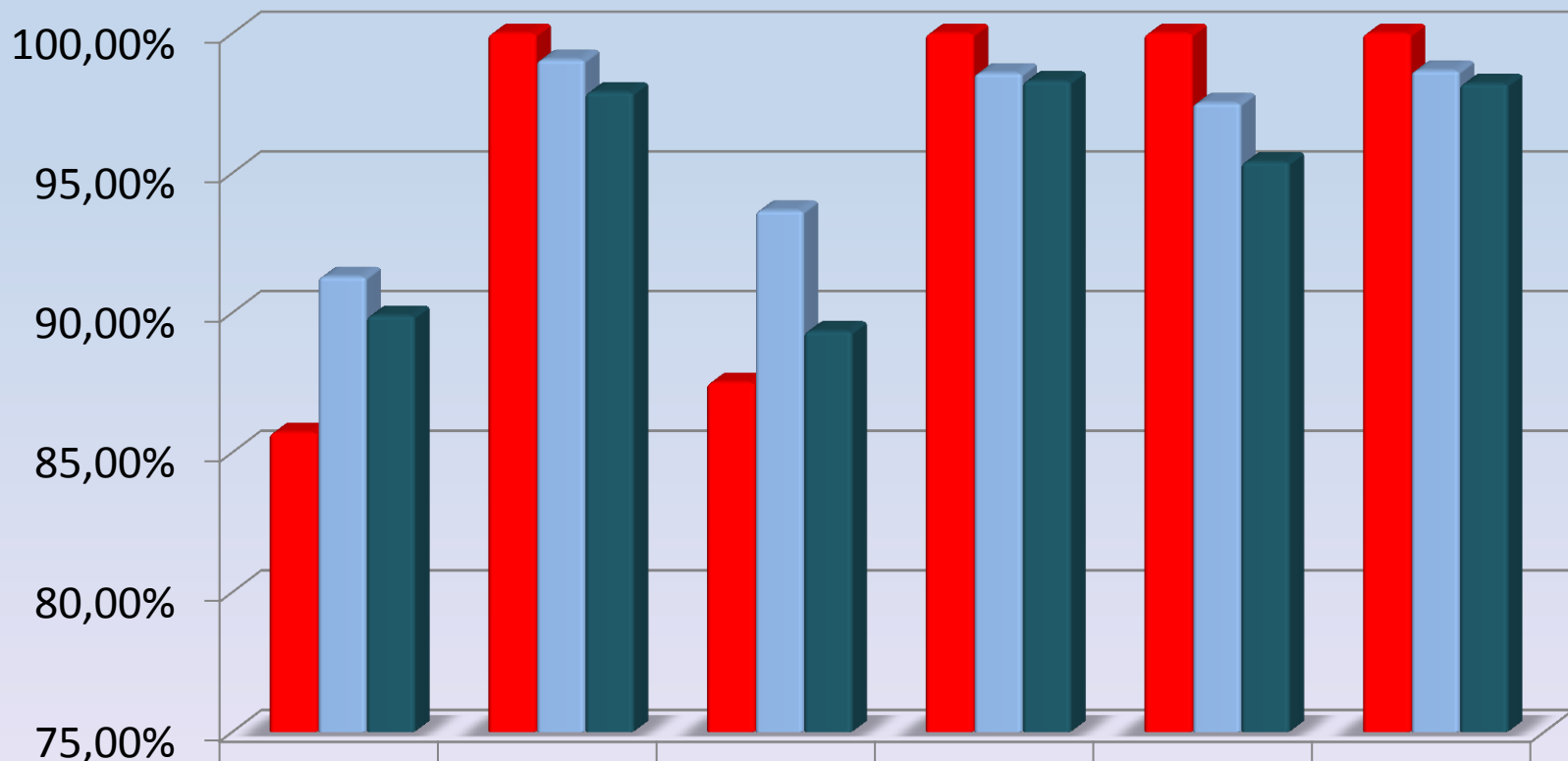
Dalykas	Rezultatų vidurkis 2016 (2015)	Rezultatų vidurkis 2015 (2014)
Lietuvių k.	20,7 (24,9) ↓	24,9 (44,3) ↓
Rusų k. (užsienio)		68,5 (94) ↓
Anglų k.	46,3 (59) ↓	59 (50,86) ↑
Chemija		24 (23,5) ↑
Matematika	28 (34,3) ↓	34,3 (35,17) ↓
Istorija	31,2 (29,5) ↑	29,5 (27,67) ↑
Biologija	20 (40,5) ↓	40,5 (31) ↑
Fizika	17,5 ↓	(40,67)
Bendras vidurkis:	27,28 (40,1) ↓	40,1 (39,84) ↑

Pakartotinėje sesijoje lietuvių kalbos
brandos egzaminą laikė 6 abiturientai.

Neišlaikiusių kandidatų - 1



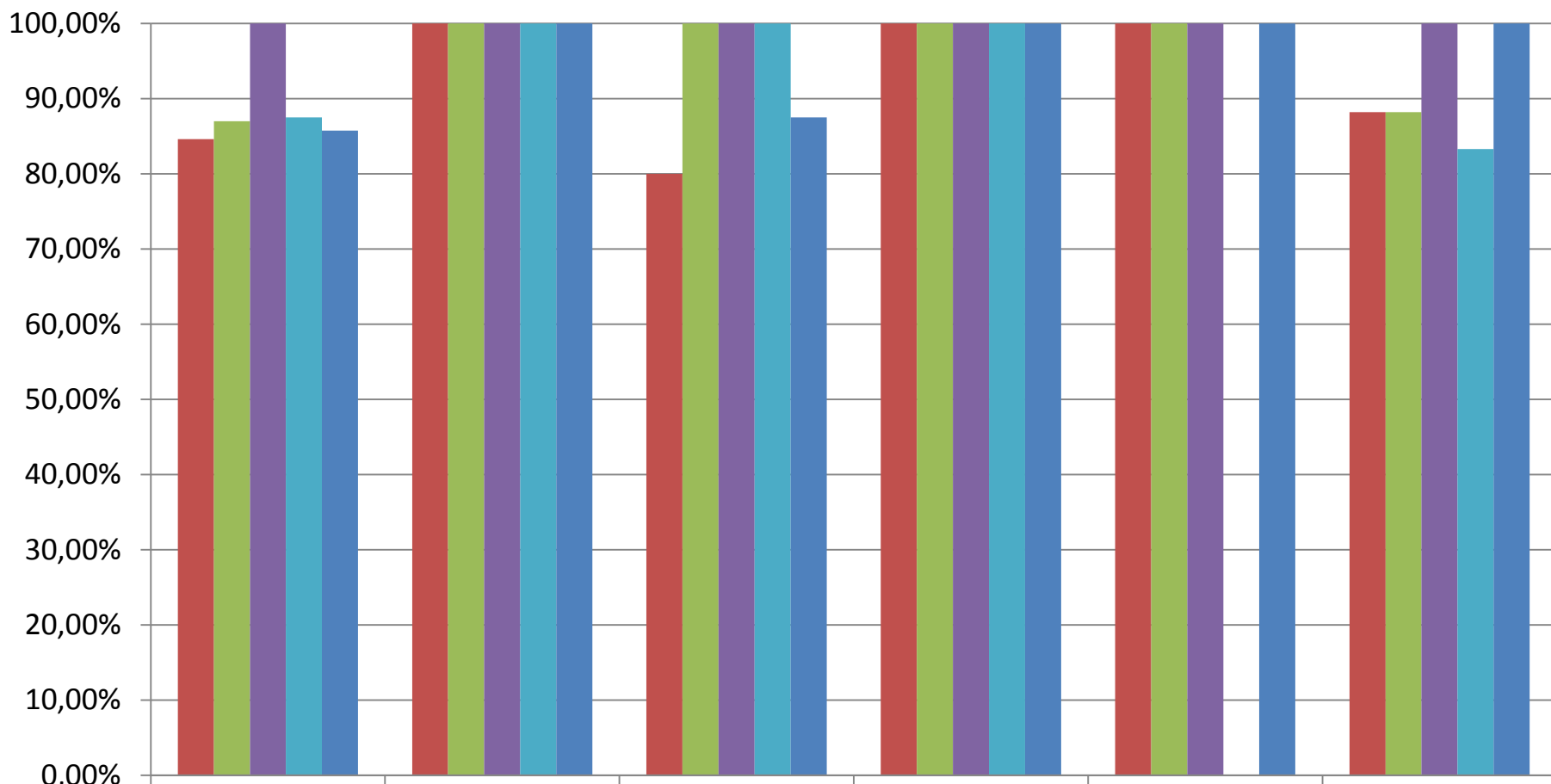
VBE išlaikymo palyginimas su Vilniaus m. ir Lietuva



	Lietuvių k. ir literatūra	Užsienio (Anglų k.)	Matematika	Istorija	Biologija	Fizika
--	---------------------------	---------------------	------------	----------	-----------	--------

■ Grigiškių gimnazija	85,71%	100,00%	87,50%	100,00%	100,00%	100,00%
■ Vilniaus m.	91,29%	99,06%	93,66%	98,58%	97,51%	98,67%
■ Lietuva	89,90%	97,90%	89,34%	98,30%	95,40%	98,20%

Grigiškių gimnazijos 2011-2016 VBE išlaikymo rezultatai



	Lietuvių kalba ir literatūra	Užsienio k. (anglų)	Matematika	Biologija	Fizika	Istorija
■ 2011-2012	84,60%	100,00%	80,00%	100,00%	100,00%	88,20%
■ 2012-2013	87,00%	100,00%	100,00%	100,00%	100,00%	88,20%
■ 2013-2014	100,00%	100,00%	100,00%	100,00%	100,00%	100,00%
■ 2014-2015	87,50%	100,00%	100,00%	100,00%		83,30%
■ 2015-2016	85,75%	100,00%	87,50%	100,00%	100,00%	100,00%

Stojimo rezultatai

2015-2016 m.m.

Iš viso - 14 abiturientų

Mokosi aukštosiose mokyklose – 3 abitur. (21%)

Mykolo Riomerio universitetas – 2

VG TU – 1

Mokosi kolegijose – 4 abitur. (29%)

Vilniaus kolegija – 2

Socialinių mokslų kolegija – 1

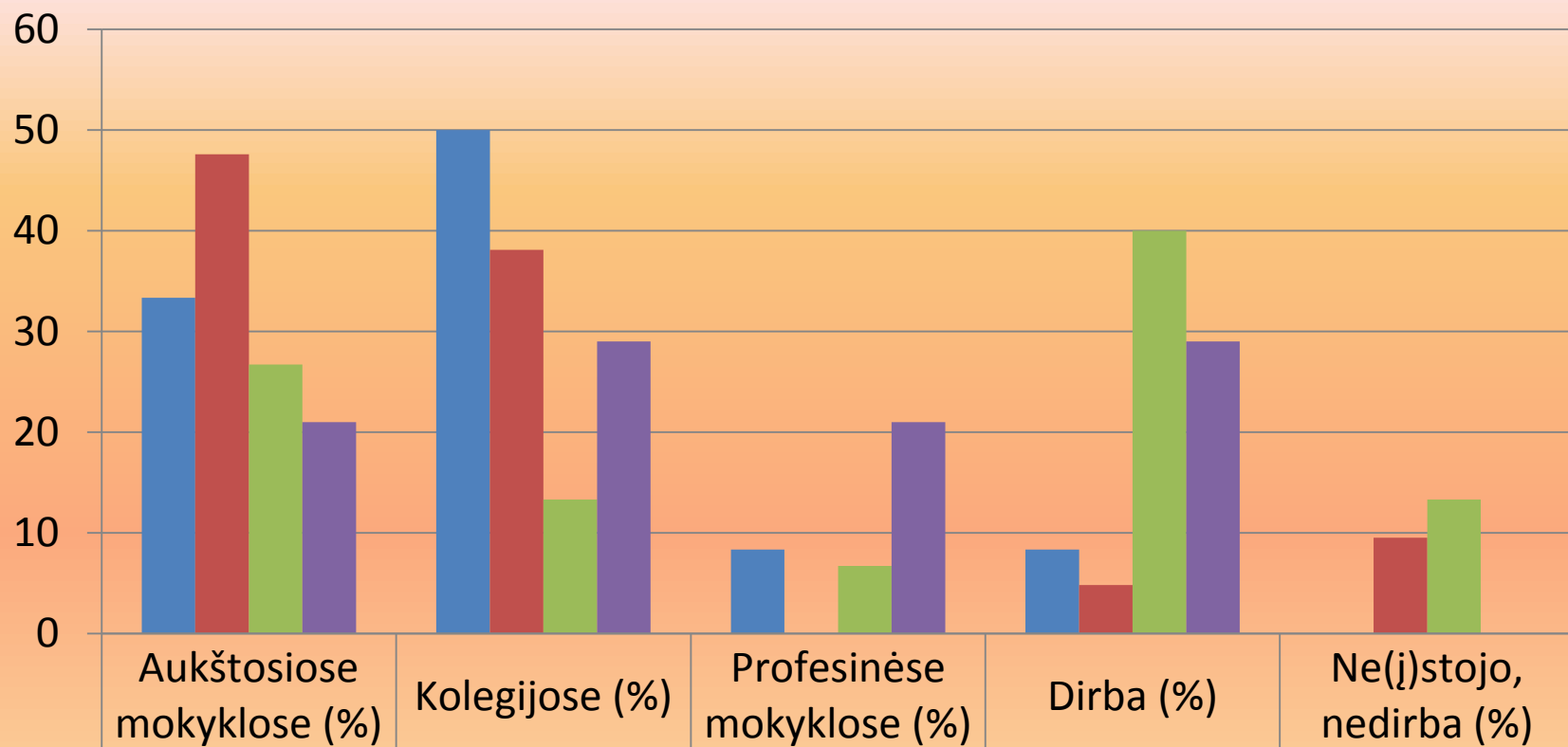
Vilniaus technologijų ir dizaino kolegija – 1

Mokosi profesinėse mokyklose – 3 abitur. (21%)

Dirba – 4 abitur. (29%)

Nedirba, nesimoko – 0 abitur.

Abiturientų tolesnė veikla



■ 2012-2013	33,33	50	8,33	8,33	0
■ 2013-2014	47,6	38,1	0	4,8	9,5
■ 2014-2015	26,7	13,3	6,7	40	13,3
■ 2015-2016	21	29	21	29	0

Ačiū už dėmesį!

